


PRACOVNÍ LISTY PRO DĚTI PŘEDŠKOLNÍHO VĚKU

# JARO SLAVÍ SVÁTEK



Mgr. Lenka Rybáčková

## PRACOVNÍ LISTY PRO DĚTI PŘEDŠKOLNÍHO VĚKU

# JARO SLAVÍ SVÁTEK

### **Vážení čtenáři,**


děkuji Vám za stažení tohoto krátkého e-booku. Věřím, že jednotlivé pracovní listy přispějí k rozvoji Vašeho dítěte.

Jelikož vytvoření e-booku dá spousta práce, je jakékoliv jeho šíření či poskytování třetím osobám bez souhlasu autorky zakázáno. Pokud o tento e-book mají zájem i Vaši přátelé a známí, zašlete jim, prosím, odkaz na internetovou stránku, kde si ho mohou zdarma stáhnout.

Děkuji za pochopení a respektování tohoto sdělení.



Zkoušel/a jsi někdy zdobit vajíčka? Vezmi si pastelky a stejnou barvou vybarvi vždy dvě vajíčka se stejným vzorem.

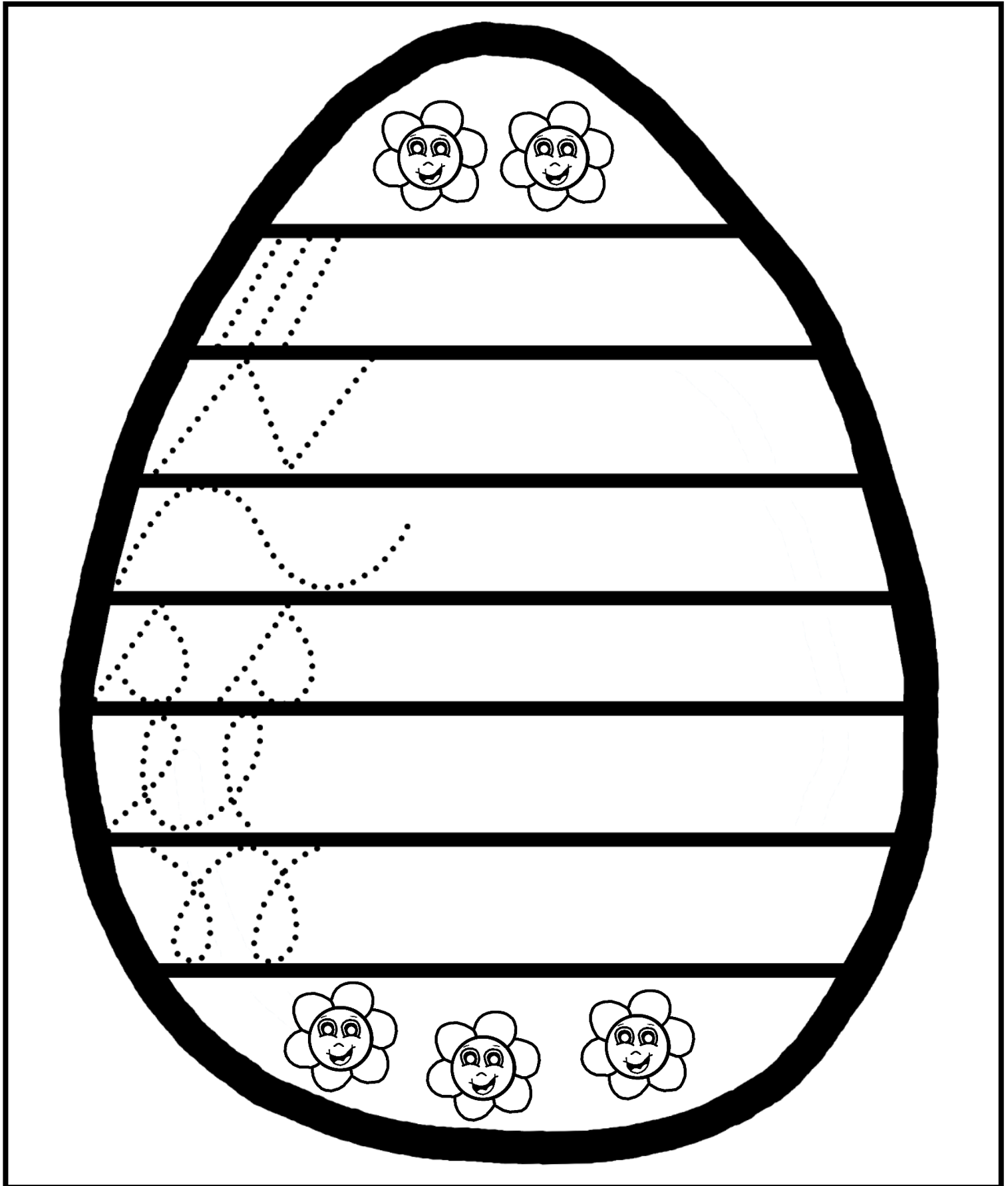




Vybarvi správný počet vajíček v řadě podle čísla, které má slepička na bříšku.

The image contains four rows of a counting exercise. Each row consists of a chicken on the left and a row of five decorated Easter eggs on the right. The number on the chicken's belly indicates the correct count of eggs to be colored.




- Row 1: A chicken with the number 4 on its belly and a row of 5 eggs with wavy and dotted patterns.
- Row 2: A chicken with the number 2 on its belly and a row of 5 eggs with a central flower and triangular patterns.
- Row 3: A chicken with the number 5 on its belly and a row of 5 eggs with spiral and wavy patterns.
- Row 4: A chicken with the number 3 on its belly and a row of 5 eggs with a scalloped border and small flowers.



Ozdob velikonoční vajíčko a poté si ho vybarvi jarními barvami.

































Dokážeš nalézt vajíčku v labyrintu nejkratší cestu do košíčku?





Beránek bývá pěkně chundelatý. Zkus beránkovi Kájovi kudrlinky nakreslit.

The main content area is a large rectangle divided into eight horizontal rows. The top row contains a cartoon sheep with yellow horns and a white woolly body on the right side. The first four rows each contain two dotted cursive 'e' characters for tracing. The last four rows each contain two dotted cursive 'y' characters for tracing.





Podívej se na obrázek a najdi mu v rámečku vždy správný stín, který zakroužkuj. Obrázky si vybarvi.








Dokážeš vybarvit správný počet vajíček podle čísel?


4 

 2

6 




 1


5 

 3



Spočítej, kolik je na obrázku kuřátek, a stejný počet teček namaluj do horního obdélníčku. Poté spočítej, kolik kuřátek kouká doprava, a jejich počet napiš do pravého rámečku, pak spočítej, kolik kuřátek kouká doleva, a jejich počet napiš do levého rámečku. Puntík u největšího kuřátka vybarvi červenou barvou a puntík u nejmenšího kuřátka vybarvi zelenou barvou.







# POMLÁZKA

---

# VAJÍČKO

---




# BERÁNEK

---

# KUŘÁTKO


---



Vezmi si pastelky a zkus napsat jednotlivá slova. Obrázky si vybarvi.






Zkus dozdobit vajíčko tak, aby se geometrické tvary v řadě správně střídaly. Vajíčko si vybarvi.





Podívej se na vajíčka a vybarvi tři vajíčka žlutou barvou, dvě vajíčka červenou barvou, čtyři vajíčka zelenou barvou a jedno vajíčko modrou barvou.





### Vážení čtenáři,

pokud se Vám tento krátký jarní e-book líbil a rádi byste měli ve svém počítači řadu dalších námětů na hry a činnosti s dětmi předškolního věku bez toho, že byste museli dlouho hledat ve svém volném čase v knihách či na internetu, podívejte se na webové stránky <http://www.e-predskolaci.cz/>, kde si můžete nalézt materiály, které by Vás zajímaly a obohatily Váš zásobník nápadů.

Mgr. Lenka Rybáčková

